




Sinterklaasje bonne, bonne, bonne



1
4
Sin - ter - klaas - je, bon - ne, bon - ne, bon - ne.




3
Gooi wat in mijn le - ge, le - ge ton - ne.



5
Gooi wat in mijn laars - je. Dank u Sin - ter - klaas - je.


Sinterklaasje bonne, bonne, bonne

C F C




Sin - ter - klaas - je, bon - ne, bon - ne, bon - ne.

3 C F C



Gooi wat in mijn le - ge, le - ge ton - ne.

5 Dm G C



Gooi wat in mijn laars - je. Dank u Sin - ter - klaas - je.

SINTERKLAAS KAPOENTJE

KLEURENNOTATIE

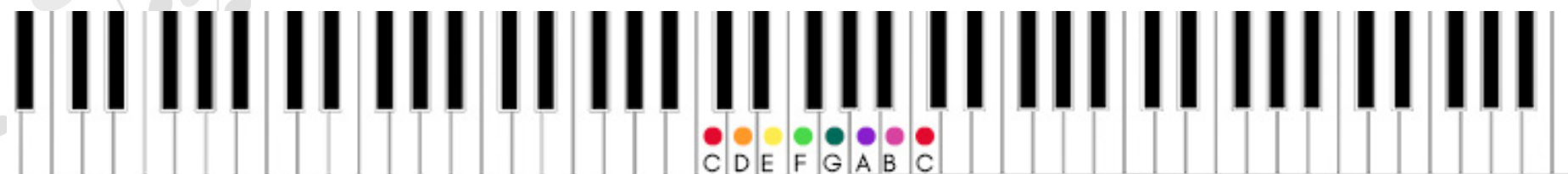
LESDOELEN: De leerling kan in groepsverband een eenstemmig lied meezingen
De leerling maakt kennis met kleurennotatie
De leerling maakt muziek met handbellen of xylofoon met gekleurde staafjes
De leerling ervaart de klankkleuren van handbellen of xylofoon en de bespeelmogelijkheden van deze instrumenten

BENODIGDHEDEN: Boomwhackers xylofoon, Boomwhackers handbellen of Boomwhackers stickers voor piano

Boomwhackers xylofoon en handbellen

Het bladmuziek met de kleurennotatie heeft C-groot als toonsoort.

Boomwhackers stickers op piano



De eerste rode sticker (links) is de midden C noot van de piano. Vanuit deze positie plak je de overige stickers. Volg het voorbeeld. Op het bladmuziek is de rode C noot met het streepje door de noot, de eerste sticker/eerste noot. De andere C noot, hoge C noot, is de laatste sticker.

Kleurennotatie

Wil je meer lezen over [Kleurennotatie](#) en [Boomwhackers, ook leuk voor kleuters](#) lees dan onze blogs. Wellicht vind je daar de informatie die je zoekt.

Muziekles en muzieknoden

Hoe geef ik eigenlijk [muziekles aan kleuters](#)? Wat is het KVB model? Wat zijn de domeinen? Ik wil graag in een korte tijd [muzieknoden leren lezen](#), kan dat? In onze blogs geven wij antwoord op je vragen.

SINTERKLAAS KAPOENTJE

COLOFON

AUTEUR:

Joanna Brouwers

MUZIEK, VIDEO:

Joanna Brouwers

ILLUSTRATIES:

<https://www.teacherspayteachers.com/Store/Krista-Wallden-Creative-Clips>

REDACTIE:

Toontje Hoger; muzieklesstoontjehoger@gmail.com

VORMGEVING EN REALISATIE:

Toontje Hoger

DISCLAIMER:

Alle rechten voorbehouden. Niets uit deze uitgave mag worden vermenigvuldigd en/of openbaar gemaakt worden door middel van druk, fotokopie, microfilm, publicatie op internet of op welke wijze dan ook zonder voorafgaande toestemming van de uitgever (Toontje Hoger) of auteur (Jo(h)anna Brouwers).

Muziekrechten: Buma/Sena.

