

DE HEERLIJKE AVOND VAN SINTERKLAAS

BLADMUZIEK & KLEURENNOTATIE



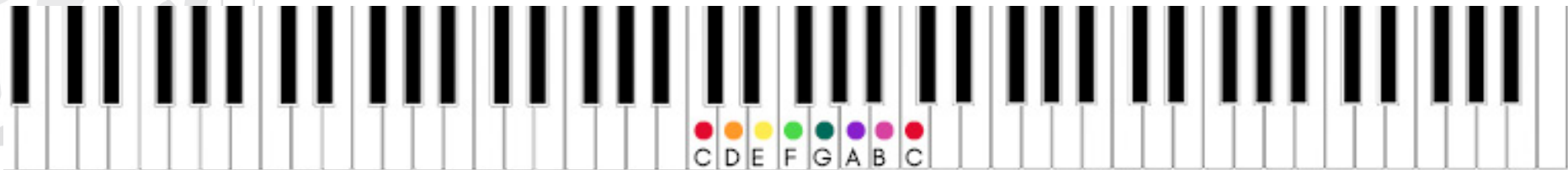
LESDOELEN: De leerling kan in groepsverband een eenstemmig lied meezingen
De leerling maakt kennis met kleurennotatie
De leerling maakt muziek met handbellen of xylofoon met gekleurde staafjes
De leerling ervaart de klankkleuren van handbellen of xylofoon en de bespeelmogelijkheden van deze instrumenten

BENODIGDHEDEN: Boomwhackers xylofoon, Boomwhackers handbellen of Boomwhackers stickers voor piano

Boomwhackers xylofoon en handbellen

Het bladmuziek met kleurennotatie is in een C groot geschreven.

Boomwhackers stickers op piano



De eerste rode sticker (links) is de midden C noot van de piano. Vanuit deze positie plak je de overige stickers. Volg het voorbeeld. Op het bladmuziek is de rode C noot met het streepje door de noot, de eerste sticker/eerste noot. De andere C noot, hoge C noot, is de laatste sticker. De Bes noot is de zwarte toets tussen de A en de C noot (zie pijltje). In onze blog Boomwhackers ook leuk voor kleuters lees je meer over de noten en kleuren.


Kleurennotatie

Wil je meer lezen over [Kleurennotatie](#) en [Boomwhackers, ook leuk voor kleuters](#) lees dan onze blogs. Wellicht vind je daar de informatie die je zoekt.

Muziekles en muzieknoden


Hoe geef ik eigenlijk [muziekles aan kleuters](#)? Wat is het KVB model? Wat zijn de domeinen? Ik wil graag in een korte tijd [muzieknoden leren lezen](#), kan dat? In onze blogs geven wij antwoord op je vragen.

De heerlijke avond van Sinterklaas




De heer - lij - ke a - vond van Sin - ter klaas is

Musical staff 1: Treble clef, 7/8 time signature. Notes: G4 (orange), A4 (orange), B4 (orange), C5 (orange), D5 (yellow), E5 (green), F5 (yellow), G5 (yellow), F5 (yellow), E5 (orange), D5 (orange), C5 (purple), B4 (blue).



3
ein - de - lijk aan - ge - bro - ken! Ik wou dat ik wist wat die

Musical staff 2: Treble clef. Notes: B4 (blue), A4 (blue), G4 (purple), F4 (orange), E4 (orange), D4 (orange), C4 (purple), B3 (orange), A3 (orange), G3 (orange), F3 (yellow), E3 (green), D3 (yellow).



6
Pie - ter - baas voor ons in de zak heeft ge - sto - ken.

Musical staff 3: Treble clef. Notes: G3 (yellow), F3 (orange), E3 (orange), D3 (purple), C3 (blue), B2 (blue), A2 (purple), G2 (orange), F2 (orange), E2 (yellow), D2 (green), C2 (yellow), B1 (blue).

De heerlijke avond van Sinterklaas

De heer - lij - ke a - vond van Sin - ter klaas is

ein - de - lijk aan - ge - bro - ken! Ik wou dat ik wist wat die

Pie - ter - baas voor ons in de zak heeft ge - sto - ken.

2. O, als ik zo'n pop in 'n wiegje eens kreeg
of anders zo'n beeldige wagen.
Dan reed ik mijn poppenkind overal heen
en 'k hoefde haar nooit meer te dragen.

3. En broertje wou dolgraag 'n Bruintje Beer,
net als er één staat in ons boekje.
Och toe, Sinterklaasje, och, breng het hem maar,
u weet wel; zo één met zo'n broekje.

De heerlijke avond van Sinterklaas

The image shows a musical score for the song 'De heerlijke avond van Sinterklaas'. It consists of four staves of music in G major (one sharp) and 6/8 time. The lyrics are written below the notes, and chords are indicated above the staff. The chords are E, B, A, and B.

De heer - lij - ke a - vond van Sin - ter klaas is
ein - de - lijk aan - ge - bro - ken! Ik
wou dat ik wist wat die Pie - ter - baas voor
ons in de zak heeft ge - sto - ken.

2. O, als ik zo'n pop in 'n wiegje eens kreeg
of anders zo'n beeldige wagen.
Dan reed ik mijn poppenkind overal heen
en 'k hoefde haar nooit meer te dragen.

3. En broertje wou dolgraag 'n Bruintje Beer,
net als er één staat in ons boekje.
Och toe, Sinterklaasje, och, breng het hem maar,
u weet wel; zo één met zo'n broekje.

DE HEERLIJKE AVOND VAN SINTERKLAAS

COLOFON

AUTEUR:

Joanna Brouwers

MUZIEK, VIDEO:

Joanna Brouwers

ILLUSTRATIES:

Logo: Toontje Hoger

<https://pixabay.com/nl/vectors/seizoenen-van-het-jaar-lente-zomer-1994663/>

<https://pixabay.com/nl/vectors/huis-home-geopende-vensters-307952/>

<https://pixabay.com/nl/vectors/muis-knaagdier-dierlijke-zoogdier-311396/>

<https://pixabay.com/nl/vectors/bermuda-korte-broek-kleren-kleding-149443/>

<https://pixabay.com/nl/vectors/maan-sterren-hemel-cosmo-s-nachts-30466/>

<https://pixabay.com/nl/vectors/buren-buurt-de-weg-lane-156089/>

Image Copyright Melonheadz Illustrating <https://melonheadzillustrating.blogspot.com/>

<https://www.teacherspayteachers.com/Store/Krista-Wallden-Creative-Clips>

REDACTIE:

Toontje Hoger; muzieklessentoontjehoger@gmail.com

VORMGEVING EN REALISATIE:

Toontje Hoger

DISCLAIMER:

Alle rechten voorbehouden. Niets uit deze uitgave mag worden vermenigvuldigd en/of openbaar gemaakt worden door middel van druk, fotokopie, microfilm, publicatie op internet of op welke wijze dan ook zonder voorafgaande toestemming van de uitgever (Toontje Hoger) of auteur (Jo(h)anna Brouwers).

Muziekrechten: Buma/Sena.

