



# Vijf kleine eendjes



Musical staff 1: Treble clef, 4/4 time signature, key signature of one flat (B-flat). The melody consists of quarter notes and eighth notes. A red dot is placed on the first note (F4), and a purple dot is placed on the fourth note (B4). The word 'Bes' is written above the staff. The lyrics are: 'Vijf klei-neeend - jes, gingen op reis. Ver van huis, heel



Musical staff 2: Treble clef, 4/4 time signature, key signature of one flat (B-flat). The melody continues with quarter notes and eighth notes. A red dot is placed on the first note (F4), and a purple dot is placed on the fourth note (B4). The word 'Bes' is written above the staff. The lyrics are: 'eig - en - wijs. Moe-der eend riep: Naar huis en vlug!



Musical staff 3: Treble clef, 4/4 time signature, key signature of one flat (B-flat). The melody consists of quarter notes and eighth notes. A red dot is placed on the first note (F4), and a purple dot is placed on the fourth note (B4). The lyrics are: 'Vier klei - ne eend - jes zwom-men te - rug.'

1. Vijf kleine eendjes gingen op reis.  
Ver van huis, heel eigenwijs.  
Moeder eend riep: "Naar huis en vlug!"  
En vier kleine eendjes zwommen terug.  
1-2-3-4

2. Vier kleine eendjes gingen op reis.  
Ver van huis, heel eigenwijs.  
Moeder eend riep: "Naar huis en vlug!"  
En drie kleine eendjes zwommen terug.  
1-2-3

3. Drie kleine eendjes gingen op reis.  
Ver van huis, heel eigenwijs.  
Moeder eend riep: "Naar huis en vlug!"  
En twee kleine eendjes zwommen terug.  
1-2

4. Twee kleine eendjes gingen op reis.  
Ver van huis, heel eigenwijs.  
Moeder eend riep: "Naar huis en vlug!"  
En één kleine eendje zwom terug.  
1

5. Eén kleine eendje ging op reis.  
Ver van huis, heel eigenwijs.  
Moeder eend riep: "Naar huis en vlug!"  
En nul kleine eendjes zwommen terug.  
0

6. Toen kwam papa eend naar huis.  
"Waar zijn de eendjes, ze zijn niet thuis."  
Papa eend riep: "Naar huis en vlug!"  
En alle kleine eendjes zwommen terug.  
1-2-3-4-5

- ♪ Tel mee tijdens het zingen met je rechterhand. Begin met je duim. Bij nul is de hand een vuist.
- ♪ Wanneer moeder eend roept: "Naar huis en vlug", maak dan van je linkerhand een vogelbek. Beweeg mee met de woorden van moeder eend.
- ♪ Laatste couplet, laatste regel: bij 'terug', springt je vuist open naar vijf vingers.
- ♪ Dit liedje is een vertaling van het Engelse lied '[Five little ducks](#)'.
- ♪ Het lied is geschreven in een F groot, dit betekent dat je op de xylofoon het B staafje moet veranderen in een Bes staafje.

**DOELEN:** De leerling maakt kennis met kleurennotatie  
 De leerling maakt muziek met percussie instrumenten of piano  
 De leerling ervaart de klankkleuren en bespeelmogelijkheden van de muziekinstrumenten

**BENODIGDHEDEN:** Diatonische en Chromatische Boomwhackersset, Boomwhackers xylofoon, Boomwhackers handbellen of Boomwhackers stickers voor piano

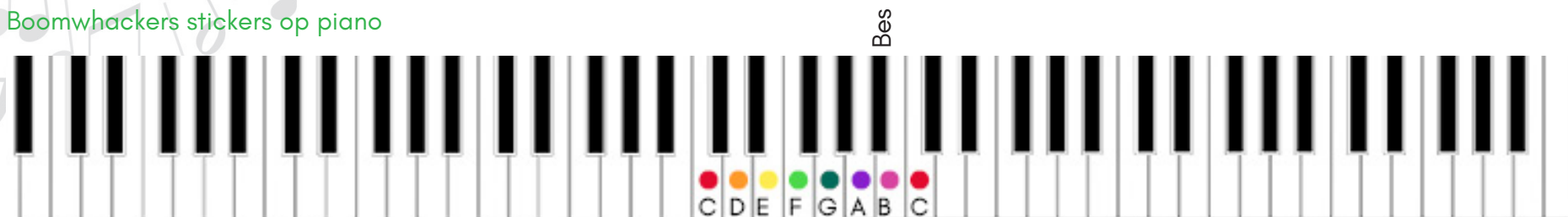
### Boomwhackersset

Je hebt de volgende buizen nodig van de diatonische set: rood (C) (langste buis), oranje (D), geel (E), lichtgroen (F), donkergroen (G) en paars (A). Van de Chromatische set heb je de paarse (Bes) buis nodig.

### Boomwhackers xylofoon en handbellen

Het lied is in een F-groot geschreven. Op de xylofoon moet je het B staafje wisselen voor een Bes staafje.

### Boomwhackers stickers op piano



De eerste rode sticker (links) is de midden C noot van de piano. Vanuit deze positie plak je de overige stickers. Volg het voorbeeld. Op het bladmuziek is de rode C noot met het streepje door de noot, de eerste sticker/eerste noot. (De andere C noot, hoge C noot, is de laatste sticker.) De Bes noot is de zwarte toets tussen de A noot en de B noot (zie afbeelding). Plak hierop de Bes sticker.

### Kleurennotatie

Wil je meer lezen over [Kleurennotatie](#) en [Boomwhackers, ook leuk voor kleuters](#) lees dan onze blogs. Wellicht vind je daar de informatie die je zoekt.

### Muziekles en muzieknoden

Hoe geef ik eigenlijk [muziekles aan kleuters](#)? Wat is het KVB model? Wat zijn de domeinen? Ik wil graag in een korte tijd [muzieknoden leren lezen](#), kan dat? In onze blogs geven wij antwoord op je vragen.